

DESCARGA DE VIDEOS - Instructivo

Una de las formas posibles, es la siguiente:

1. Abrir el navegador MOZILLA FIREFOX.
2. Ir a <https://addons.mozilla.org/es-ES/firefox/browse/type:7> En ella es posible descargar el complemento que me permite bajar los videos de YouTube a mi computadora.



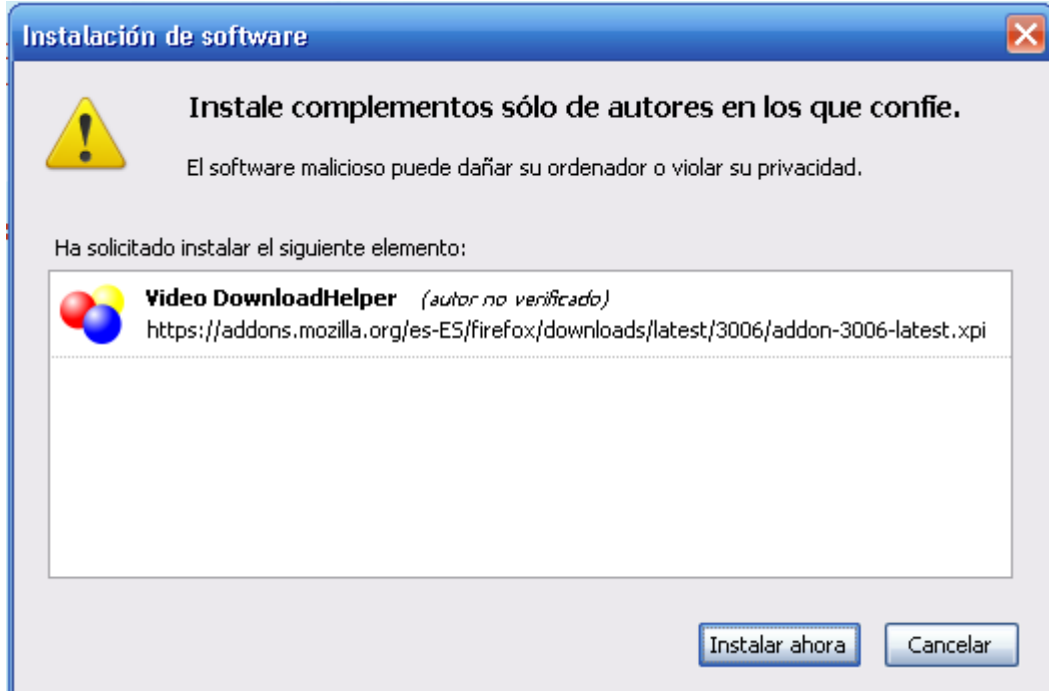
3. En el cuadro "buscar complementos" poner Video Download Helper y hacer Enter.



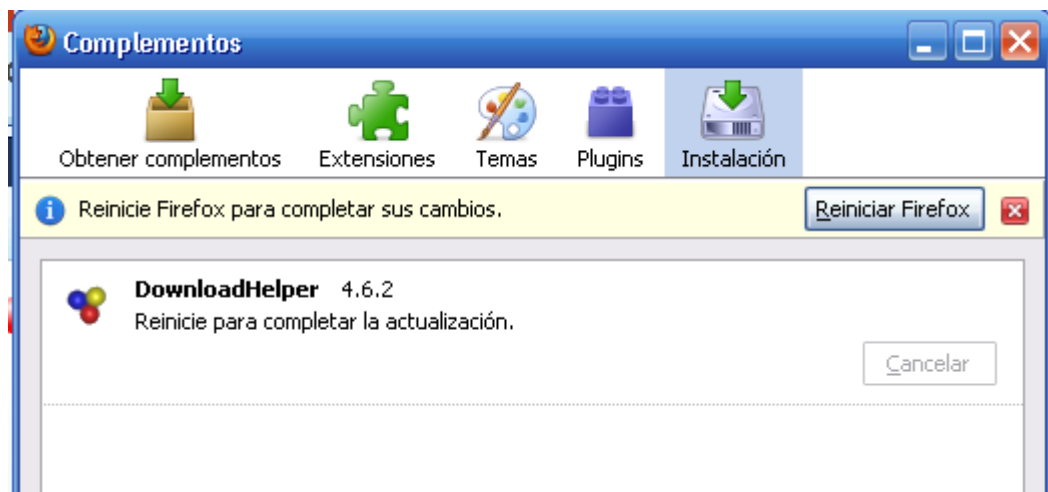
4. Se abre la siguiente ventana. Hacer clic en "Añadir a Firefox":



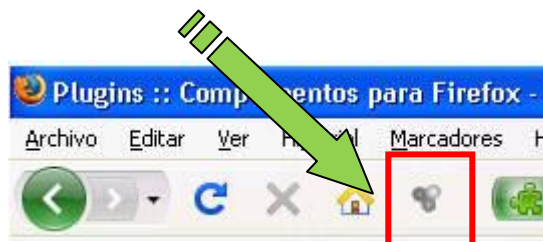
5. Se abre otra ventana. Hacer clic en "Instalar ahora":




6. Una vez instalado pide reiniciar Firefox. Lo reiniciamos haciendo clic en "Reiniciar Firefox":



7. Luego de reiniciar el icono del complemento tendría que aparecer en la barra de navegación:



8. Entrar a la página donde está el video que se desea bajar. Por ejemplo:



9. Hago clic en el "Play" para reproducir el video. Voy al menú y hago clic en el icono:
Hacer clic en el nombre del video.



10. Se abre una ventana donde te indica el lugar a guardar el video.

11. Comienza la descarga del video.

12. Abrir el video con el programa "Reproductor de Windows Media" u otro similar.